

Ambiente di apprendimento

# LA SICUREZZA DELLE INFORMAZIONI

La sicurezza  
delle informazioni

Ambiente di apprendimento



## AMBIENTE DI APPRENDIMENTO: LA SICUREZZA DELLE INFORMAZIONI

L'interesse per la sicurezza delle informazioni è cresciuto in modo esponenziale negli ultimi anni in quanto tutte le organizzazioni raccolgono, conservano e gestiscono informazioni di vario tipo legate all'attività svolta.

Conseguentemente, mettere in sicurezza tali informazioni, siano esse di natura finanziaria, codici software o portafogli clienti/fornitori è di primaria importanza per la sopravvivenza e la corretta gestione di una azienda.

Preservare la sicurezza dei dati significa, dunque, salvaguardarne privacy, integrità e disponibilità, assicurando:

- la correttezza dei dati (integrità);
- la confidenzialità dei dati (cifratura);
- l'accesso fisico e/o logico solo ad utenti autorizzati (autenticazione);
- la fruizione di tutti e soli i servizi previsti per quell'utente nei tempi e nelle modalità previste dal sistema (disponibilità);
- la protezione del sistema da attacchi di software malevoli, guasti e calamità per garantire i precedenti requisiti.

## L'AMBIENTE DI APPRENDIMENTO

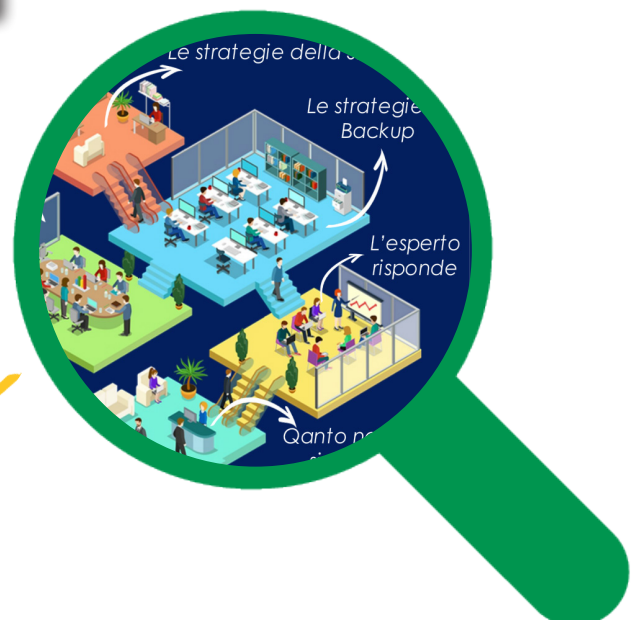


L'ambiente di apprendimento propone 5 aree didattiche:

- 1) La sicurezza delle informazioni
- 2) L'esperto risponde
- 3) Le strategie di back up
- 4) Le strategie della Sicurezza delle informazioni
- 5) Sviluppo e Gestione del Sistema Informativo - Formazione del personale di Banca (Deloitte-Conform)

### ESPLORA LA MAPPA

Selezionando l'area dell'ufficio virtuale, a cui è collegato l'argomento specifico, si accede ai suoi contenuti.



# 1 - La sicurezza delle informazioni



L'area di apprendimento dedicata alla "sicurezza delle informazioni," fornisce indicazioni, di natura generale, sull'importanza della sicurezza delle informazioni.

Una breve ANIMAZIONE introduce cosa si intende per sicurezza delle informazioni, perchè è necessaria e come va gestita.



L'utente, dopo l'animazione, svolgerà un TEST di 20 domande a risposta multipla, per auto valutare la propria conoscenza dell'argomento. A conclusione del test sarà indirizzato ad un'area di approfondimento contenente:

- un GLOSSARIO sui termini più usati in tema di sicurezza delle informazioni;
- 8 VIDEOCLIP tematici di ENISA (Agenzia europea per la sicurezza delle reti e dell'informazione) realizzati per la campagna di sensibilizzazione in materia di sicurezza;
- 10 illustrazioni di ENISA (Golden Rules) realizzati sempre in occasione della campagna di sensibilizzazione in materia di sicurezza, inglobate in un FLIPBOOK;
- un PDF relativo a "Le Buone prassi per garantire la sicurezza fisica delle informazioni"



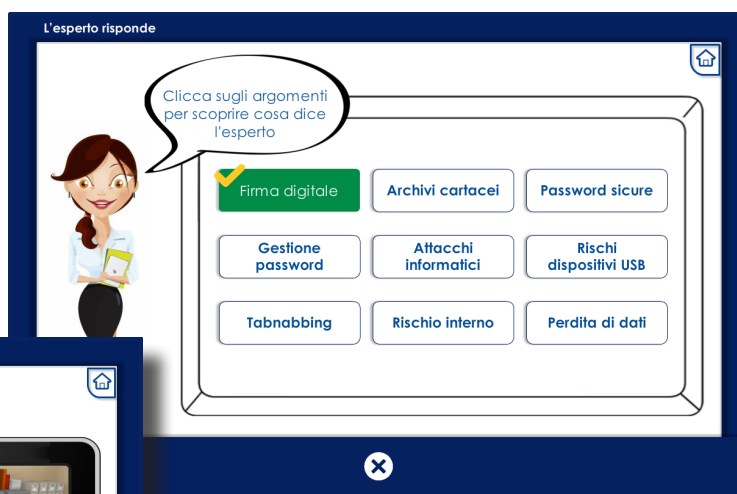
## 2 - L'esperto risponde



L'area contiene 9 ANIMAZIONI tematiche su:

- firma digitale
- archivi cartacei
- password sicure
- gestione password
- attacchi informatici
- rischi connessi all'uso di dispositivi usb
- tabnabbing
- rischio interno
- perdita dei dati

Ogni animazione è introdotta dalle domande a cui l'esperto darà risposta nel corso dell'animazione.



### 3 - Le strategie di backup



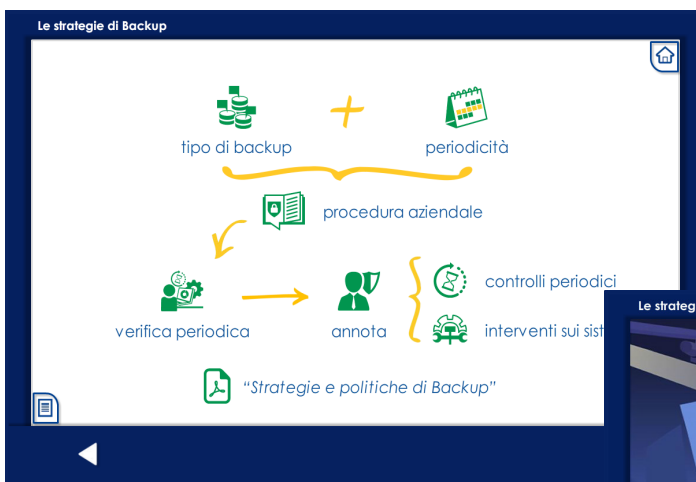
L'area dedicata alle "strategie di backup" sviluppa i seguenti argomenti:

- l'importanza del backup
- i supporti più utilizzati per i backup
- strategia di backup

Una breve ANIMAZIONE introduce il tema dell'importanza del backup delle informazioni, perchè esso è necessario e come va gestito.



Gli argomenti principali sono sintetizzati in un TUTORIAL in visual thinking e sono disponibili approfondimenti in PDF, dislocati durante il percorso, relativi a:



- "Le più comuni cause della perdita dei dati"
- "Disaster Recovery"
- "Sistemi di Backup"
- "Strategie e politiche di Backup"

Il modulo si conclude con un TEST di 20 domande a risposta multipla con valutazione finale.



## 4 - Le strategie della sicurezza delle informazioni



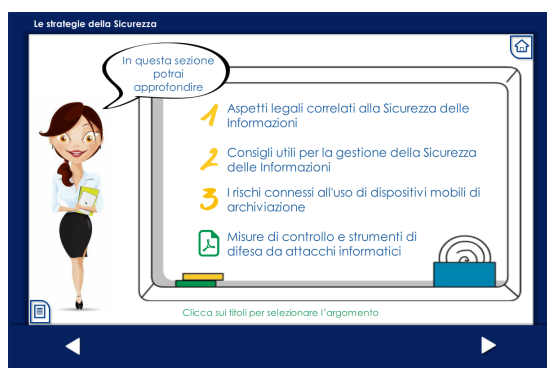
L'area dedicata alle "strategie della sicurezza delle informazioni," sviluppa i seguenti argomenti:

- come coinvolgere il personale operativo
- linee guida e policy sulla sicurezza
- l'importanza dell'analisi dei rischi più comuni

Una breve ANIMAZIONE introduce il tema delle strategie relative alla sicurezza delle informazioni per evitare la perdita o il furto di dati di rilevante importanza per le aziende.



Gli argomenti principali sono sintetizzati in un TUTORIAL in visual thinking a cui segue un piccolo TEST di verifica e un'area di approfondimento costituita da 3 sezioni principali, dedicate a:



- Gli aspetti legali correlati alla Sicurezza delle Informazioni
- I Consigli utili per la gestione della Sicurezza delle Informazioni
- I rischi connessi all'uso di dispositivi mobili di archiviazione

In ogni sezione è presente una animazione introduttiva, un test di verifica sui contenuti illustrati nei video e/o PDF di approfondimento.



## 5 - Sviluppo e Gestione del Sistema Informativo



### Formazione del personale di Banca

Il corso è stato sviluppato per rispondere ai dettami della Circolare n. 285 del 17 dicembre 2013 in merito al tema dello sviluppo e gestione del Sistema Informativo per il personale delle Banche non appartenente alla funzione ICT.

Pertanto sono state sviluppate, in visual thinking, 5 aree principali:

- Governance ICT
- Gestione sicurezza informatica
- Esternalizzazione dei servizi ICT
- Gestione del rischio informatico
- Sistema di gestione dei dati

Ad ogni area è associato il GLOSSARIO corrispondente.

Il corso si completa con un TEST di 20 domande a risposta multipla, scelte random su 33 domande totali



**CONFORM**  
Consulenza Formazione e Management S.c.a.r.l.

Collina Liguorini  
Centro Direzionale BdC - Avellino  
tel: +39 0825 1805405/06/50  
fax: +39 0825 756359  
email: [conform@conform.it](mailto:conform@conform.it)  
sito: [www.conform.it](http://www.conform.it)